

УМНЫЙ ВЫБОР!

ПЕРЕХВАТЫВАЮЩИЕ ПАРКОВКИ



КАК ПОЛЬЗОВАТЬСЯ ПЕРЕХВАТЫВАЮЩЕЙ ПАРКОВКОЙ

ВЪЕЗД НА ПАРКОВКУ




1. Нажмите кнопку на въездной стойке

2. Получите парковочную карту

3. Припаркуйте автомобиль на одном из свободных мест

ВРЕМЯ РАБОТЫ  **24 часа**

Бесплатная парковка доступна с 6:00 - 21:30



- ! Парковочную карту сохраните до выезда с парковки.
- ! Бесплатная парковка возможна только на текущую дату постановки автомобиля на парковку.
- ! Последний вход в метро должен быть осуществлён на станции метро, отличной от станции, где расположена перехватывающая парковка.


500 рублей Штраф за утерю парковочной карты

 Неполный час оплачивается как полный

 **15 минут** лимит времени для выезда с парковки после оплаты

ОПЛАТА ПАРКОВКИ

1. Совершите поездку в **МЕТРО** по одному из билетов:



2. Вернитесь на **МЕТРО** на станцию, где Вы оставили свой автомобиль на перехватывающей парковке


3. На выходе из метро, воспользуйтесь информационным терминалом (жёлтого цвета)



4. Проследуйте на парковку, вставьте парковочную карту в терминал оплаты

Парковочную карту необходимо вставить в картоприёмник платежного терминала. Если на карте подтверждено право на бесплатную парковку, на экране платежного терминала появится надпись: «Карта не требует оплаты». Можно выезжать с парковки. В противном случае, Вам нужно оплатить парковку по коммерческому тарифу (50 руб./час с 6:00-21:30, 100 руб./час с 21:30-6:00) в платежном терминале.

ВЫЕЗД С ПАРКОВКИ



1. Вставьте парковочную карту

2. Если лимит времени не превышен и услуга оплачена, Вы можете ехать

+ Вы не теряете **ВРЕМЯ** в пробках в часы пик

+ Вам не нужно искать **МЕСТО** для парковки около работы

+ Парковка **БЕСПЛАТНА**, если Вы проедете до места работы и обратно на метро